

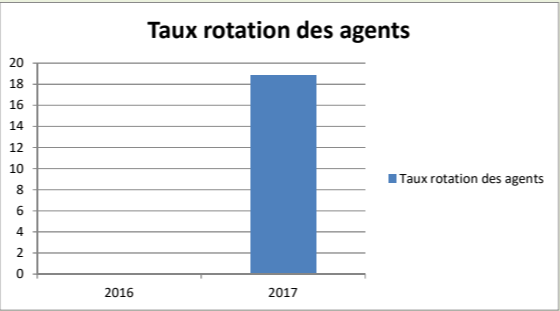
Bilan général des risques psychosociaux

| | |
|--------------------------|----------------------------|
| Structure territoriale : | COMMUNE D'AYGUATEBIA-TALAU |
| Date : | 18/01/2018 |

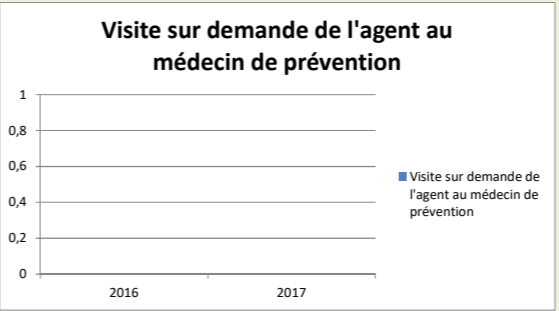
| | | | |
|---------------------------|------------|----------------|---|
| Dernière mise à jour le : | 18/01/2018 | N° de version: | 1 |
|---------------------------|------------|----------------|---|

| Tableau indicateurs RPS (en % d'agents) | | | |
|---|---|---|---|
| Année 2017 | | | |
| Nombre de jours d'arrêts pour maladie | | 32 | |
| Congés pour maladie ordinaire | | 32 | |
| Congés de longue maladie et de longue durée | | 0 | |
| Congés pour accident de service | | 0 | |
| Congés pour maladie professionnelle | | 0 | |
| Taux rotation des agents (en %) | | 18,80 | |
| NB de demande de visite au médecin de prévention | | 0 | |
| Taux d'absentéisme (en %) | | 5,10 | |
| NB d'actes de violence physique sur les agents | 0 | NB d'actes de violence verbale sur les agents | 0 |
| Violence émanant du personnel avec arrêt de travail | 0 | Violence émanant du personnel avec arrêt de travail | 0 |
| Violence émanant du personnel sans arrêt de travail | 0 | Violence émanant du personnel sans arrêt de travail | 0 |
| Violence émanant des usagers avec arrêt de travail | 0 | Violence émanant des usagers avec arrêt de travail | 0 |
| Violence émanant des usagers sans arrêt de travail | 0 | Violence émanant des usagers sans arrêt de travail | 0 |

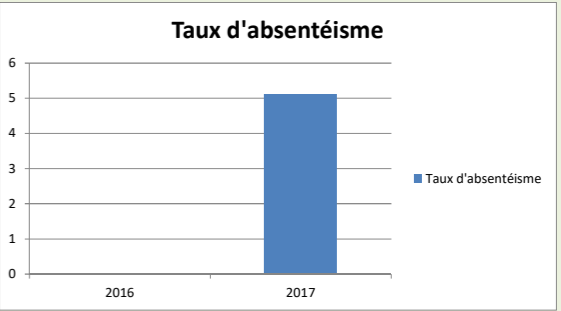
Taux de rotation des agents (en %) :



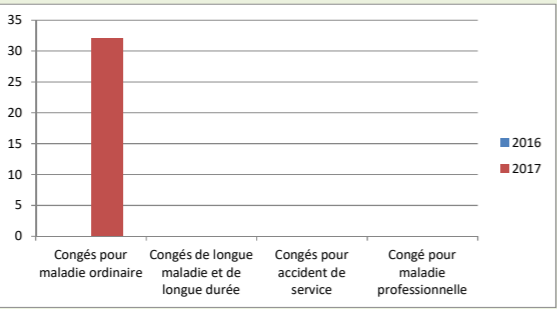
Visite sur demande de l'agent au médecin de prévention :



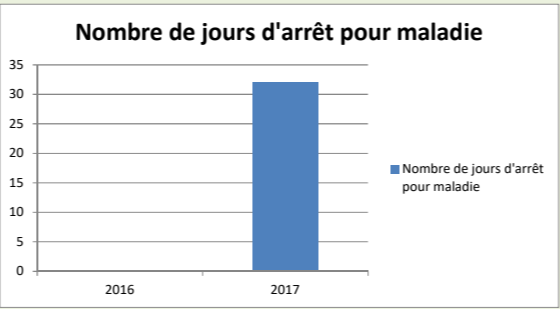
Taux d'absentéisme (en %) :



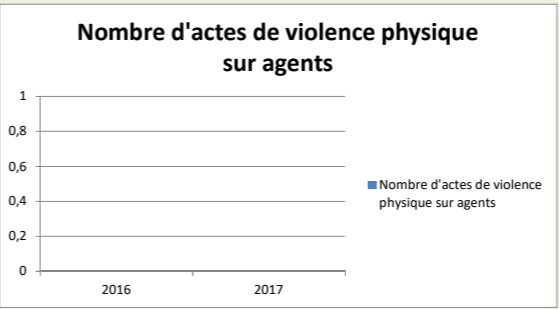
Nombre de jours d'arrêts pris pour :



Nombre de jours d'arrêts pour maladie :



Nombre d'actes de violence physique sur les agents :



Nombre d'actes de violence verbale sur les agents :

