

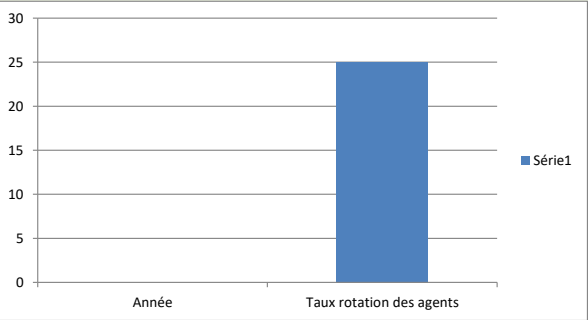
Indicateurs des risques psychosociaux Filière Technique

Structure territoriale :	Syndicat Mixte du Parc Naturel Régional des Pyrénées Catalanes
Date :	01/01/2020


Dernière mise à jour le :	19/11/2020	N° de version:	1
---------------------------	------------	----------------	---

Tableau indicateurs RPS (en % d'agents)			
Année 2019			
Nombre de jours d'arrêts pour maladie		10	
Congés pour maladie ordinaire		10	
Congés de longue maladie et de longue durée		0	
Congés pour accident de service		0	
Congés pour maladie professionnelle		0	
Taux rotation des agents (en %)		25,00	
NB de demande de visite au médecin de prévention		0	
Taux d'absentéisme (en %)		0,27	
NB d'actes de violence physique sur les agents	0	NB d'actes de violence verbale sur les agents	0
Violence émanant du personnel avec arrêt de travail	0	Violence émanant du personnel avec arrêt de travail	0
Violence émanant du personnel sans arrêt de travail	0	Violence émanant du personnel sans arrêt de travail	0
Violence émanant des usagers avec arrêt de travail	0	Violence émanant des usagers avec arrêt de travail	0
Violence émanant des usagers sans arrêt de travail	0	Violence émanant des usagers sans arrêt de travail	0

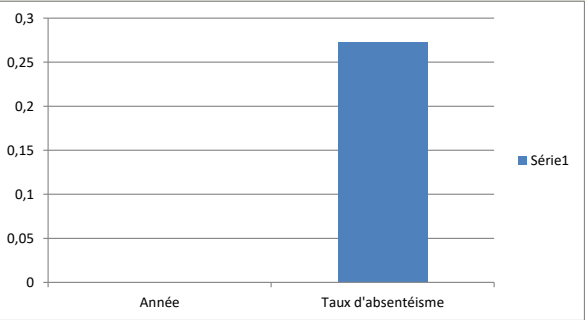
Taux de rotation des agents (en %) :



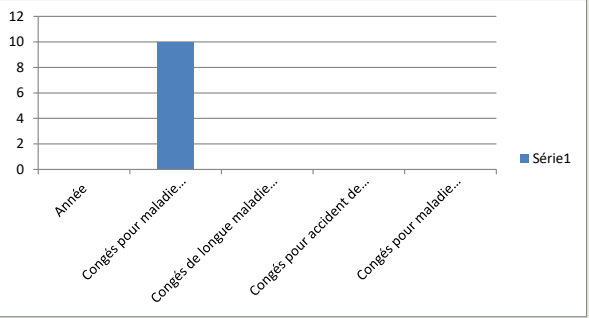
Visite sur demande de l'agent au médecin de prévention :



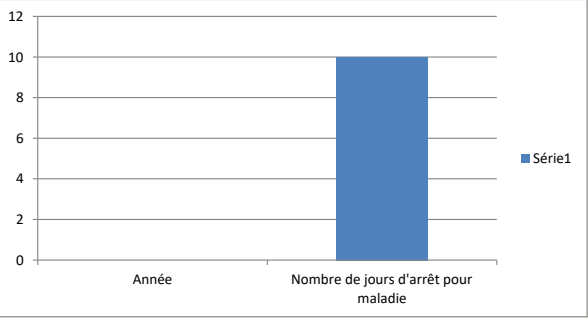
Taux d'absentéisme (en %) :




Nombre de jours d'arrêts pris pour :



Nombre de jours d'arrêts pour maladie :



Nombre d'actes de violence physique sur les agents :



Nombre d'actes de violence verbale sur les agents :

