

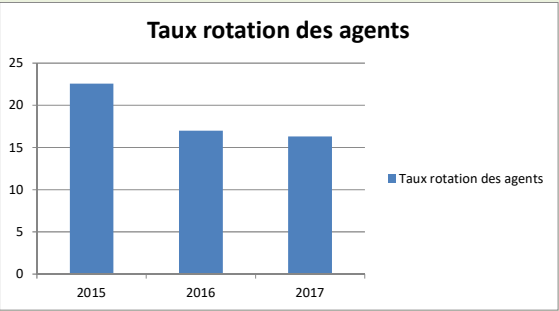
Bilan général des risques psychosociaux

Structure territoriale :	COMMUNE DE CORNEILLA DEL VERCOL
Date :	04/09/2015

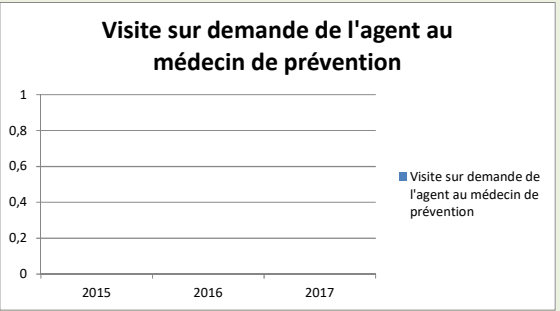
Dernière mise à jour le :	16/02/2018	N° de version:	2
---------------------------	------------	----------------	---

Tableau indicateurs RPS (en % d'agents)			
Année 2017			
Nombre de jours d'arrêts pour maladie			1209
Congés pour maladie ordinaire			292
Congés de longue maladie et de longue durée			730
Congés pour accident de service			187
Congés pour maladie professionnelle			0
Taux rotation des agents (en %)			16,30
NB de demande de visite au médecin de prévention			0
Taux d'absentéisme (en %)			10,79
NB d'actes de violence physique sur les agents	1	NB d'actes de violence verbale sur les agents	0
Violence émanant du personnel avec arrêt de travail	0	Violence émanant du personnel avec arrêt de travail	0
Violence émanant du personnel sans arrêt de travail	0	Violence émanant du personnel sans arrêt de travail	0
Violence émanant des usagers avec arrêt de travail	1	Violence émanant des usagers avec arrêt de travail	0
Violence émanant des usagers sans arrêt de travail	0	Violence émanant des usagers sans arrêt de travail	0

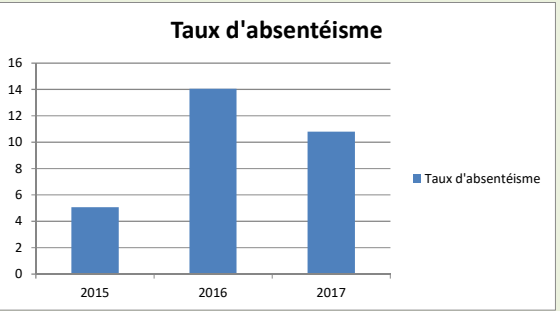
Taux de rotation des agents (en %) :



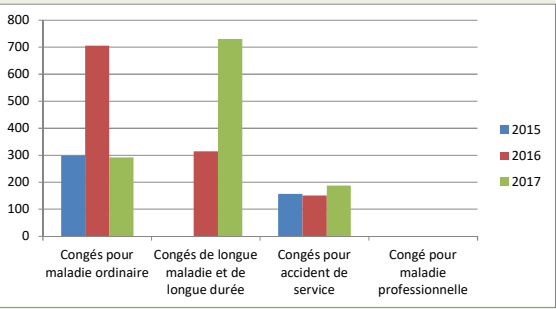
Visite sur demande de l'agent au médecin de prévention :



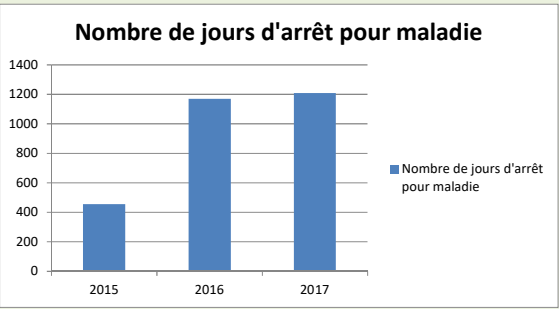
Taux d'absentéisme (en %) :



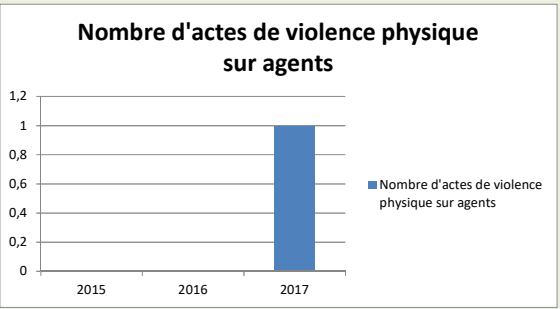
Nombre de jours d'arrêts pris pour :



Nombre de jours d'arrêts pour maladie :



Nombre d'actes de violence physique sur les agents :



Nombre d'actes de violence verbale sur les agents :

