

Indicateurs des risques psychosociaux Filière Technique

Structure territoriale :	COMMUNE DE PORTA
Date :	25/09/2019

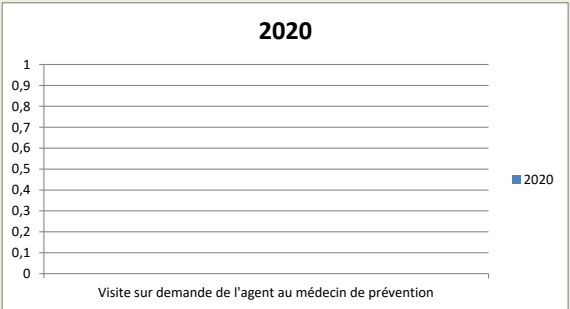
Dernière mise à jour le :	15/02/2021	N° de version:	2
---------------------------	------------	----------------	---

Tableau indicateurs RPS (en % d'agents)			
Année 2020			
Nombre de jours d'arrêts pour maladie		111	
Congés pour maladie ordinaire		8	
Congés de longue maladie et de longue durée		103	
Congés pour accident de service		0	
Congés pour maladie professionnelle		0	
Taux rotation des agents (en %)		0,00	
NB de demande de visite au médecin de prévention		0	
Taux d'absentéisme (en %)		16,12	
NB d'actes de violence physique sur les agents	0	NB d'actes de violence verbale sur les agents	0
Violence émanant du personnel avec arrêt de travail	0	Violence émanant du personnel avec arrêt de travail	0
Violence émanant du personnel sans arrêt de travail	0	Violence émanant du personnel sans arrêt de travail	0
Violence émanant des usagers avec arrêt de travail	0	Violence émanant des usagers avec arrêt de travail	0
Violence émanant des usagers sans arrêt de travail	0	Violence émanant des usagers sans arrêt de travail	0

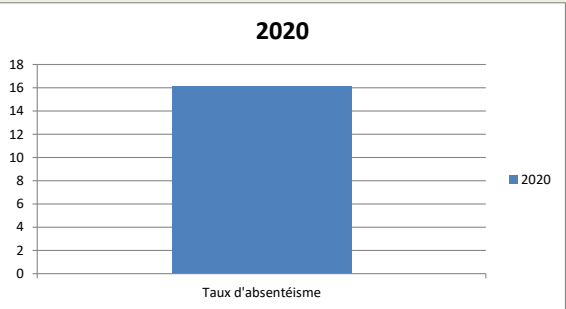
Taux de rotation des agents (en %) :



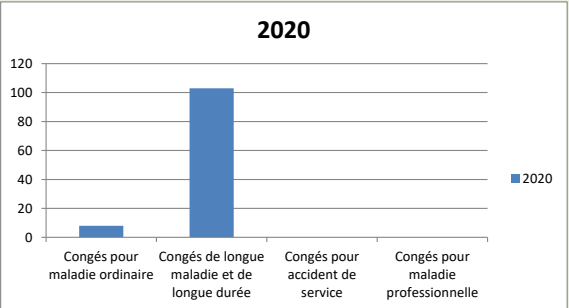
Visite sur demande de l'agent au médecin de prévention :



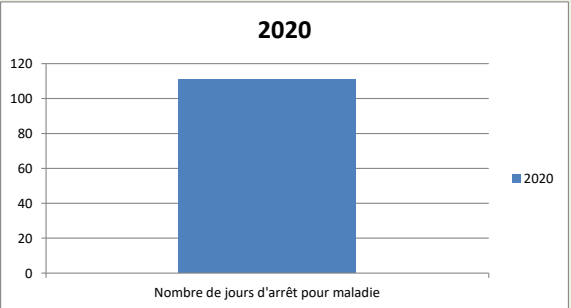
Taux d'absentéisme (en %) :



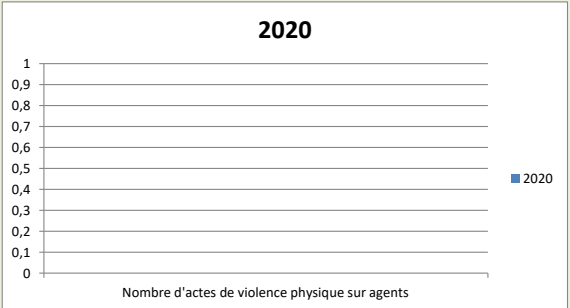
Nombre de jours d'arrêts pris pour :



Nombre de jours d'arrêts pour maladie :



Nombre d'actes de violence physique sur les agents :



Nombre d'actes de violence verbale sur les agents :

