

Indicateurs des risques psychosociaux Filière Animation

Structure territoriale :	S.I.V.U Enfance et Jeunesse de la Vallée de la vanéra
Date :	03/03/2020

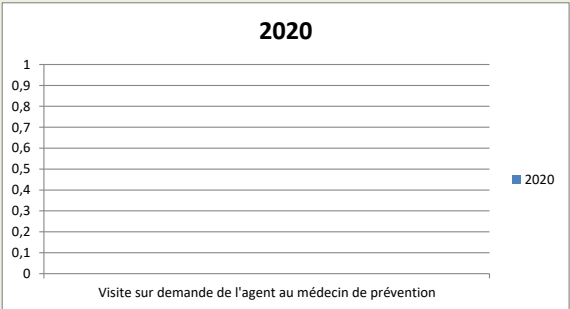
Dernière mise à jour le :	01/12/2020	N° de version:	1
---------------------------	------------	----------------	---

Tableau indicateurs RPS (en % d'agents)			
Année 2020			
Nombre de jours d'arrêts pour maladie			73
Congés pour maladie ordinaire			73
Congés de longue maladie et de longue durée			0
Congés pour accident de service			0
Congés pour maladie professionnelle			0
Taux rotation des agents (en %)			0,00
NB de demande de visite au médecin de prévention			0
Taux d'absentéisme (en %)			3,06
NB d'actes de violence physique sur les agents	0	NB d'actes de violence verbale sur les agents	0
Violence émanant du personnel avec arrêt de travail	0	Violence émanant du personnel avec arrêt de travail	0
Violence émanant du personnel sans arrêt de travail	0	Violence émanant du personnel sans arrêt de travail	0
Violence émanant des usagers avec arrêt de travail	0	Violence émanant des usagers avec arrêt de travail	0
Violence émanant des usagers sans arrêt de travail	0	Violence émanant des usagers sans arrêt de travail	0

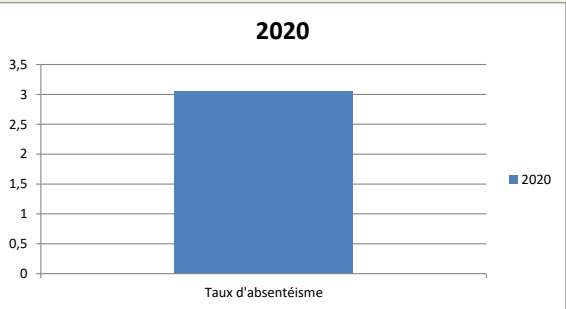
Taux de rotation des agents (en %) :



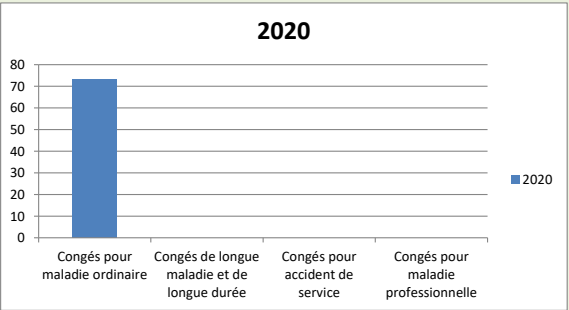
Visite sur demande de l'agent au médecin de prévention :



Taux d'absentéisme (en %) :



Nombre de jours d'arrêts pris pour :



Nombre de jours d'arrêts pour maladie :



Nombre d'actes de violence physique sur les agents :



Nombre d'actes de violence verbale sur les agents :

