

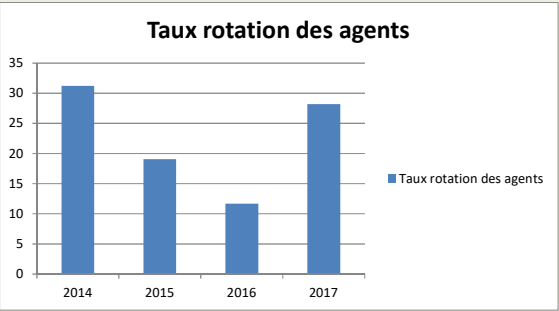
Bilan général des risques psychosociaux

Structure territoriale :	COMMUNE D'OLETTE-EVOL
Date :	20/10/2015

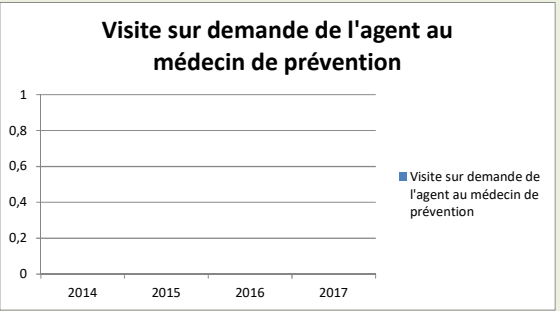
Dernière mise à jour le :	16/02/2018	N° de version:	3
---------------------------	------------	----------------	---

Tableau indicateurs RPS (en % d'agents)			
Année 2017			
Nombre de jours d'arrêts pour maladie			783
Congés pour maladie ordinaire			160
Congés de longue maladie et de longue durée			623
Congés pour accident de service			0
Congés pour maladie professionnelle			0
Taux rotation des agents (en %)			28,18
NB de demande de visite au médecin de prévention			0
Taux d'absentéisme (en %)			19,34
NB d'actes de violence physique sur les agents	0	NB d'actes de violence verbale sur les agents	0
Violence émanant du personnel avec arrêt de travail	0	Violence émanant du personnel avec arrêt de travail	0
Violence émanant du personnel sans arrêt de travail	0	Violence émanant du personnel sans arrêt de travail	0
Violence émanant des usagers avec arrêt de travail	0	Violence émanant des usagers avec arrêt de travail	0
Violence émanant des usagers sans arrêt de travail	0	Violence émanant des usagers sans arrêt de travail	0

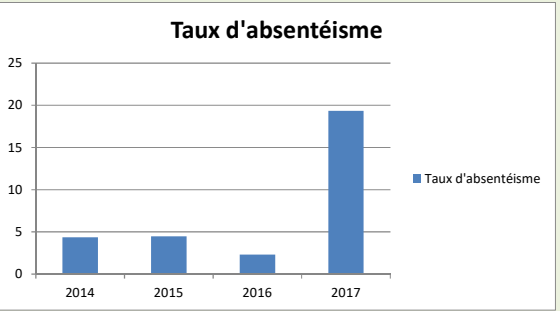
Taux de rotation des agents (en %) :



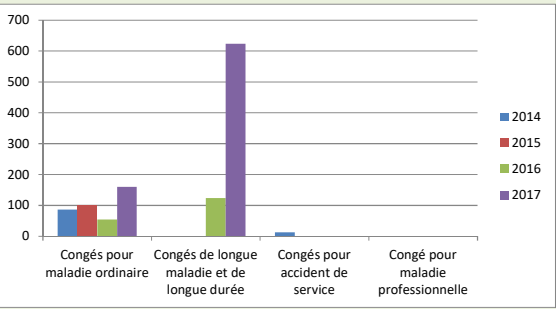
Visite sur demande de l'agent au médecin de prévention :



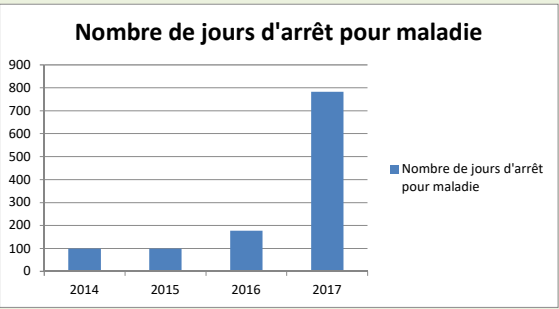
Taux d'absentéisme (en %) :



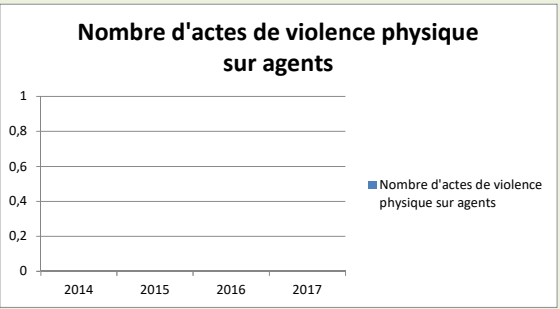
Nombre de jours d'arrêts pris pour :



Nombre de jours d'arrêts pour maladie :



Nombre d'actes de violence physique sur les agents :



Nombre d'actes de violence verbale sur les agents :

