

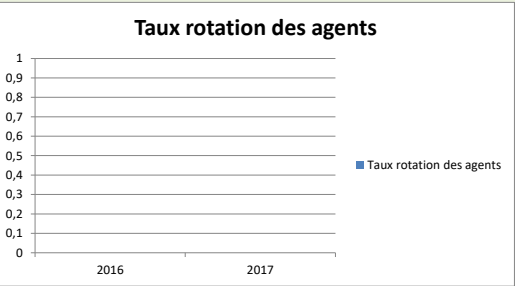
Indicateurs des risques psychosociaux Filière Animation

Structure territoriale :	Peyrestortes
Date :	27/09/2017

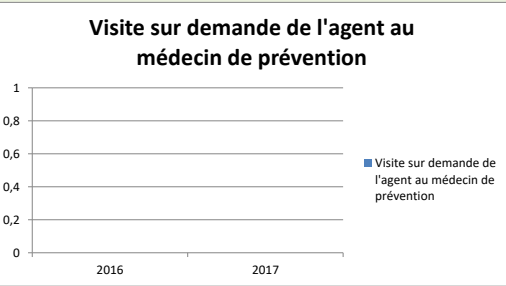
Dernière mise à jour le :	05/07/2018	N° de version:	1
---------------------------	------------	----------------	---

Tableau indicateurs RPS (en % d'agents)			
Année 2017			
Nombre de jours d'arrêts pour maladie			25
Congés pour maladie ordinaire			25
Congés de longue maladie et de longue durée			0
Congés pour accident de service			0
Congés pour maladie professionnelle			0
Taux rotation des agents ( en % )			0,00
NB de demande de visite au médecin de prévention			0
Taux d'absentéisme (en %)			0,00
NB d'actes de violence physique sur les agents	0	NB d'actes de violence verbale sur les agents	0
Violence émanant du personnel avec arrêt de travail	0	Violence émanant du personnel avec arrêt de travail	0
Violence émanant du personnel sans arrêt de travail	0	Violence émanant du personnel sans arrêt de travail	0
Violence émanant des usagers avec arrêt de travail	0	Violence émanant des usagers avec arrêt de travail	0
Violence émanant des usagers sans arrêt de travail	0	Violence émanant des usagers sans arrêt de travail	5,444909615

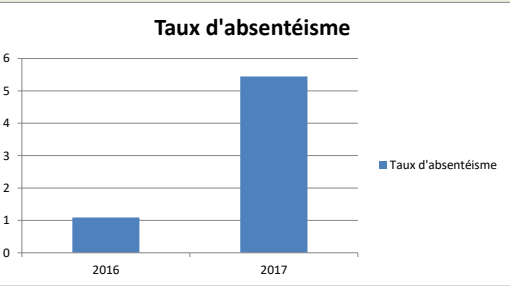
Taux de rotation des agents (en %) :



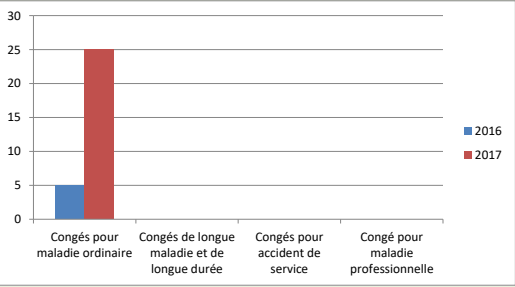
Visite sur demande de l'agent au médecin de prévention :



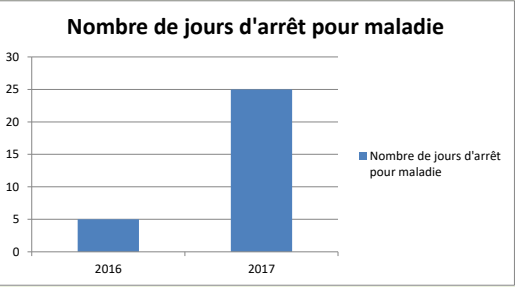
Taux d'absentéisme (en %) :



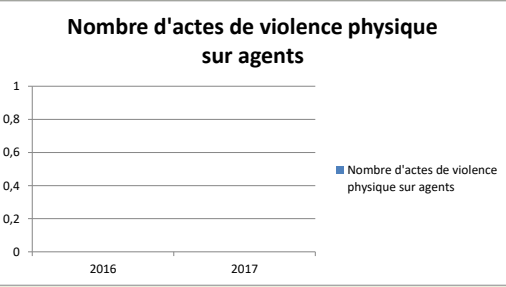
Nombre de jours d'arrêts pris pour :



Nombre de jours d'arrêts pour maladie :



Nombre d'actes de violence physique sur les agents :



Nombre d'actes de violence verbale sur les agents :

