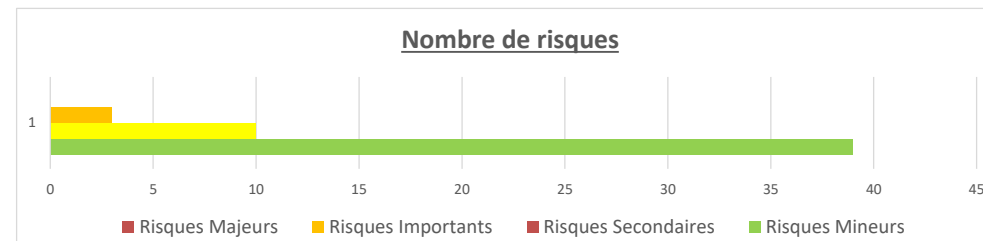


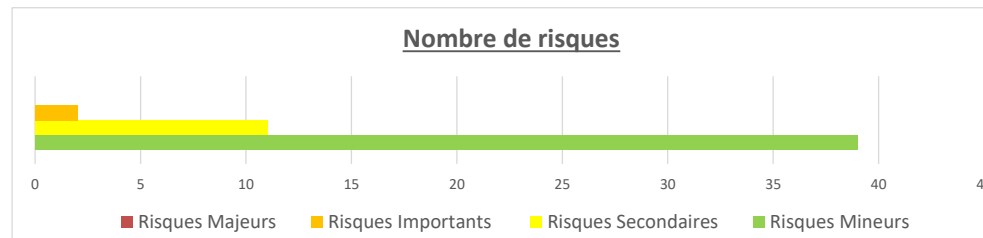




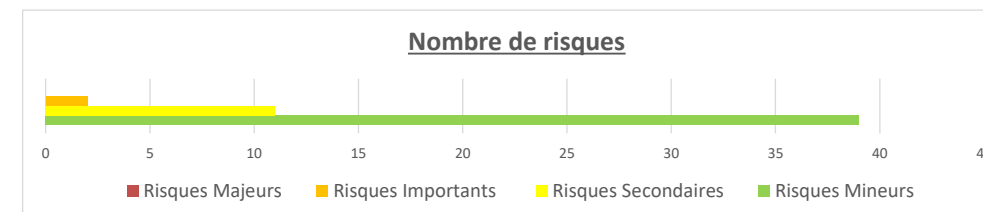
Année 2020				
Nombre total de risque	Risques			
52	Mineurs	Secondaires	Importants	Majeurs
	39	10	3	0
10,64%	56,00%	-41,18%	-40,00%	0,00%



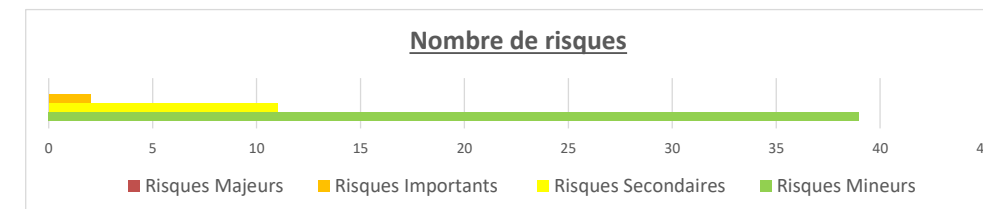
Année 2021				
Nombre total de risque	Risques			
52	Mineurs	Secondaires	Importants	Majeurs
	39	11	2	0
0,00%	0,00%	10,00%	0,00%	0,00%



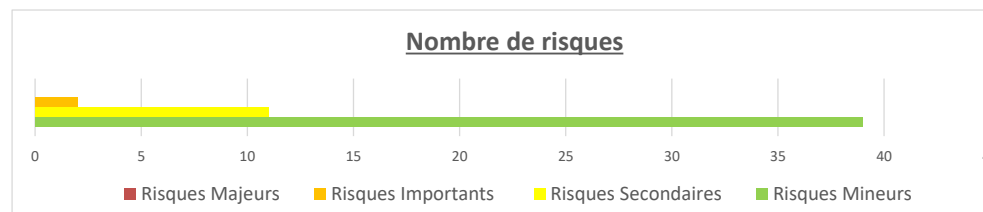
Année 2022				
Nombre total de risque	Risques			
0	Mineurs	Secondaires	Importants	Majeurs
0.00%	0,00%	0,00%	0,00%	0,00%



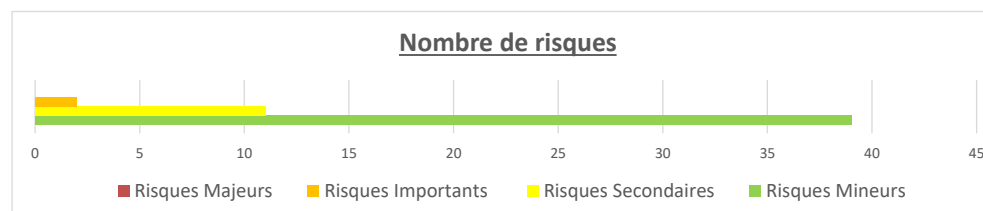
Année 2023				
Nombre total de risque	Risques			
0	Mineurs	Secondaires	Importants	Majeurs
0.00%	0,00%	0,00%	0,00%	0,00%



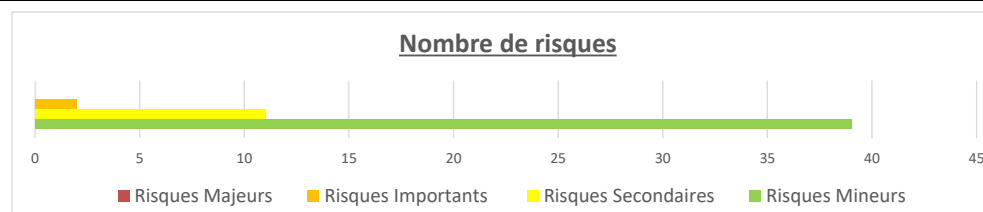
Année 2024				
Nombre total de risque	Risques			
0	Mineurs	Secondaires	Importants	Majeurs
0.00%	0,00%	0,00%	0,00%	0,00%

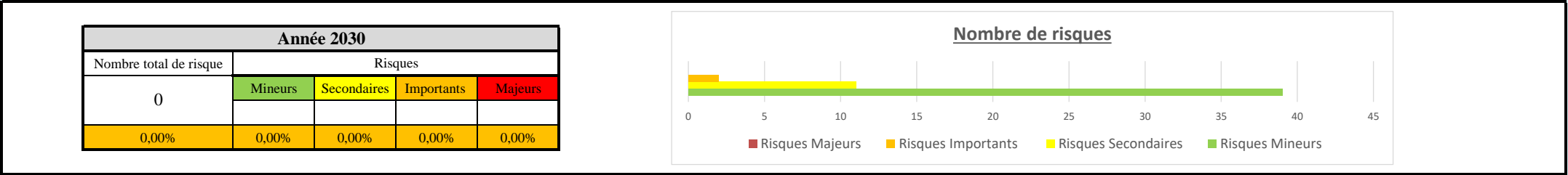
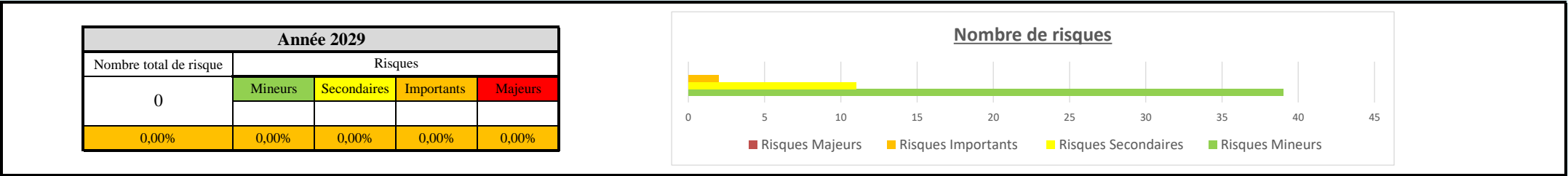
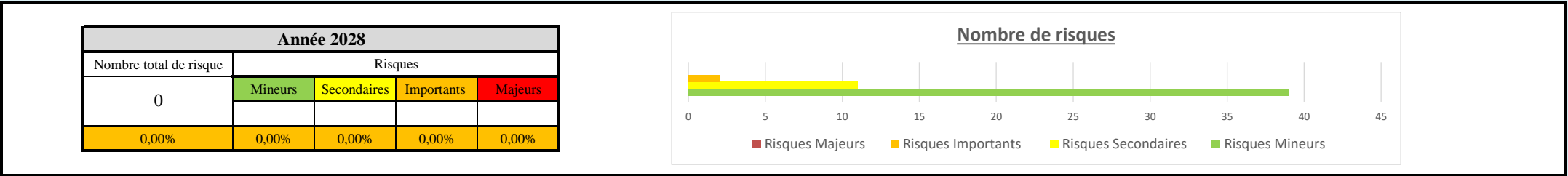
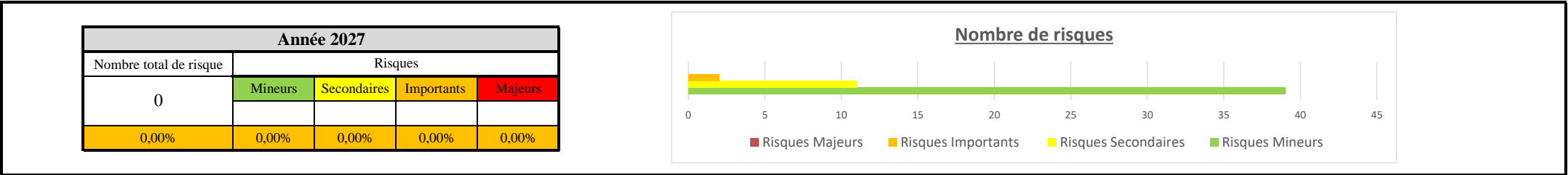


Année 2025				
Nombre total de risque	Risques			
0	Mineurs	Secondaires	Importants	Majeurs
0,00%	0,00%	0,00%	0,00%	0,00%



Année 2026				
Nombre total de risque	Risques			
0	Mineurs	Secondaires	Importants	Majeurs
0,00%	0,00%	0,00%	0,00%	0,00%





Années	Total risques	Mineurs	Secondaires	Importants	Majeurs
2016	0	0	0	0	0
2017	47	25	17	5	0
2018	47	25	17	5	0
2019	47	25	17	5	0
2020	52	39	10	3	0
2021	52	39	11	2	0
2022	0	0	0	0	0
2023	0	0	0	0	0
2024	0	0	0	0	0
2025	0	0	0	0	0
2026	0	0	0	0	0
2027	0	0	0	0	0
2028	0	0	0	0	0
2029	0	0	0	0	0
2030	0	0	0	0	0

