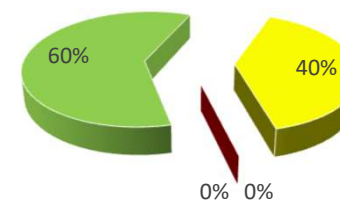




Année 2016

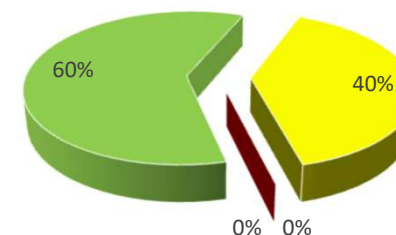
Nombre total de risque	Risques			
15	Mineurs	Secondaires	Importants	Majeurs
	9	6	0	0



- Risques Mineurs
- Risques Secondaires
- Risques Importants
- Risques Majeurs

Année 2017

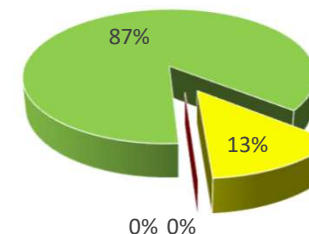
Nombre total de risque	Risques			
15	Mineurs	Secondaires	Importants	Majeurs
	9	6	0	0
0,00%	0,00%	0,00%	0,00%	0,00%



- Risques Mineurs
- Risques Secondaires
- Risques Importants
- Risques Majeurs

Année 2018

Nombre total de risque	Risques			
15	Mineurs	Secondaires	Importants	Majeurs
	13	2	0	0
0,00%	44,44%	-66,67%	0,00%	0,00%



- Risques Mineurs
- Risques Secondaires
- Risques Importants
- Risques Majeurs



EVOLUTION DES RISQUES AU SEIN DE LA COLLECTIVITÉ TERRITORIALE OU DE L'ÉTABLISSEMENT PUBLIC

