

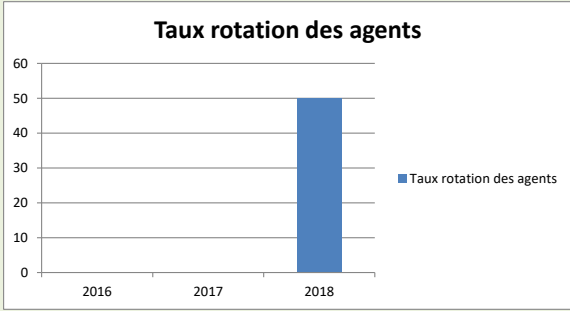
## Indicateurs des risques psychosociaux Filière Médico-Sociale

<b>Structure territoriale :</b>	<b>COMMUNE D'OLETTE-EVOL</b>
<b>Date :</b>	20/10/2015

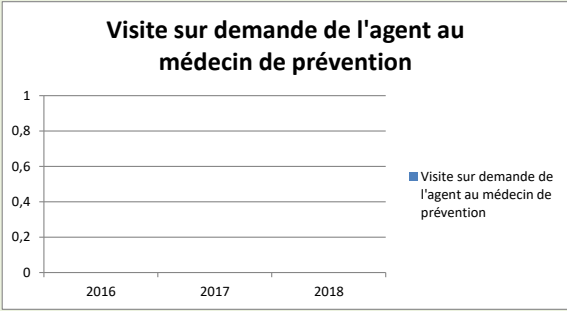
Dernière mise à jour le :	26/06/2019	N° de version:	5
---------------------------	------------	----------------	---

Tableau indicateurs RPS (en % d'agents)			
Année 2018			
Nombre de jours d'arrêts pour maladie			44
Congés pour maladie ordinaire			44
Congés de longue maladie et de longue durée			0
Congés pour accident de service			0
Congés pour maladie professionnelle			0
Taux rotation des agents ( en % )			50,00
NB de demande de visite au médecin de prévention			0
Taux d'absentéisme (en %)			19,10
NB d'actes de violence physique sur les agents	0	NB d'actes de violence verbale sur les agents	0
Violence émanant du personnel avec arrêt de travail	0	Violence émanant du personnel avec arrêt de travail	0
Violence émanant du personnel sans arrêt de travail	0	Violence émanant du personnel sans arrêt de travail	0
Violence émanant des usagers avec arrêt de travail	0	Violence émanant des usagers avec arrêt de travail	0
Violence émanant des usagers sans arrêt de travail	0	Violence émanant des usagers sans arrêt de travail	0

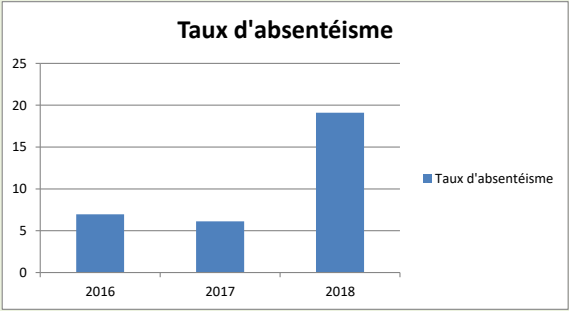
Taux de rotation des agents (en %) :
--------------------------------------



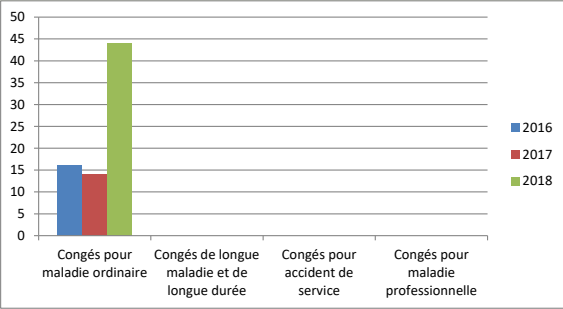
Visite sur demande de l'agent au médecin de prévention :



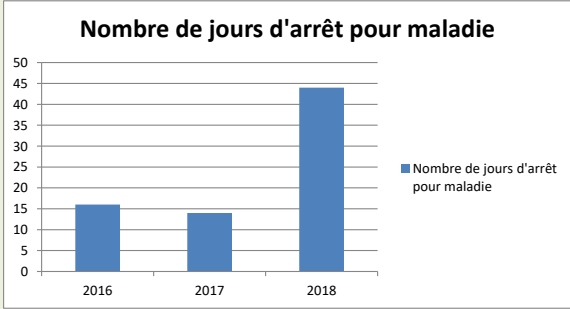
Taux d'absentéisme (en %) :



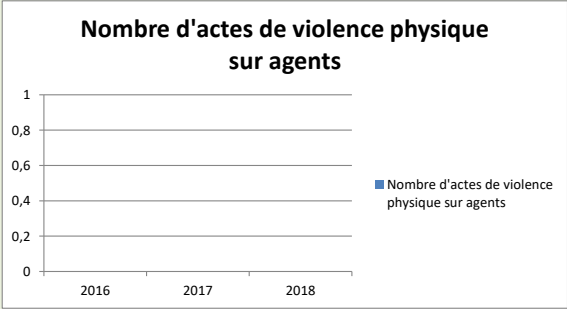
Nombre de jours d'arrêts pris pour :
--------------------------------------



Nombre de jours d'arrêts pour maladie :



Nombre d'actes de violence physique sur les agents :
--



<p>Nombre d'actes de violence verbale sur les agents :</p>
--

