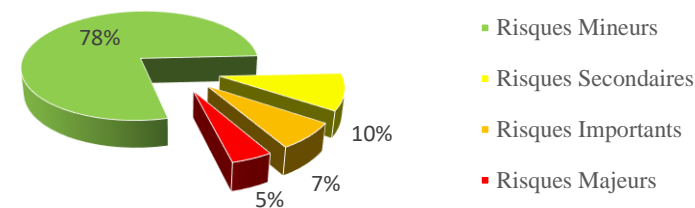


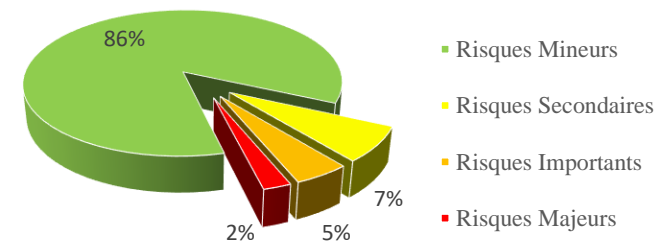
Année 2016

Nombre total de risque	Risques			
329	Mineurs	Secondaires	Importants	Majeurs
	257	33	24	15



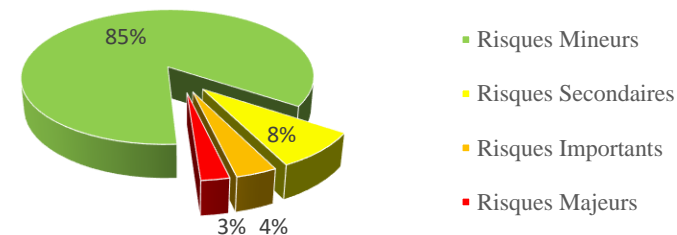
Année 2017

Nombre total de risque	Risques			
341	Mineurs	Secondaires	Importants	Majeurs
	292	25	16	8
3,65%	13,62%	-24,24%	-33,33%	-46,67%



Année 2018

Nombre total de risque	Risques			
349	Mineurs	Secondaires	Importants	Majeurs
	298	29	13	9
2,35%	2,05%	16,00%	-18,75%	12,50%



EVOLUTION DES RISQUES AU SEIN DE LA COLLECTIVITÉ TERRITORIALE OU DE L'ÉTABLISSEMENT PUBLIC

