

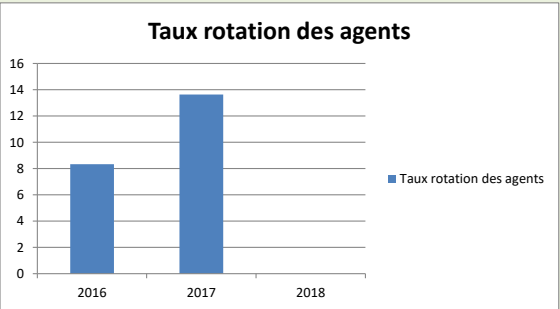
Bilan général des risques psychosociaux

Structure territoriale :	Commune de Formiguères
Date :	27/10/2015

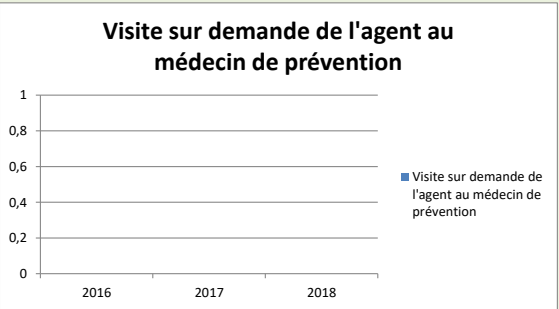
Dernière mise à jour le :	07/06/2019	N° de version:	4
---------------------------	------------	----------------	---

Tableau indicateurs RPS (en % d'agents)			
Année 2018			
Nombre de jours d'arrêts pour maladie		223	
Congés pour maladie ordinaire		219	
Congés de longue maladie et de longue durée		0	
Congés pour accident de service		4	
Congés pour maladie professionnelle		0	
Taux rotation des agents ( en % )		8,33	
NB de demande de visite au médecin de prévention		0	
Taux d'absentéisme (en %)		9,34	
NB d'actes de violence physique sur les agents	0	NB d'actes de violence verbale sur les agents	0
Violence émanant du personnel avec arrêt de travail	0	Violence émanant du personnel avec arrêt de travail	0
Violence émanant du personnel sans arrêt de travail	0	Violence émanant du personnel sans arrêt de travail	0
Violence émanant des usagers avec arrêt de travail	0	Violence émanant des usagers avec arrêt de travail	0
Violence émanant des usagers sans arrêt de travail	0	Violence émanant des usagers sans arrêt de travail	0

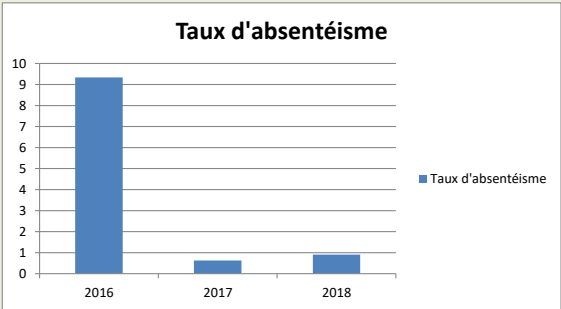
Taux de rotation des agents (en %) :



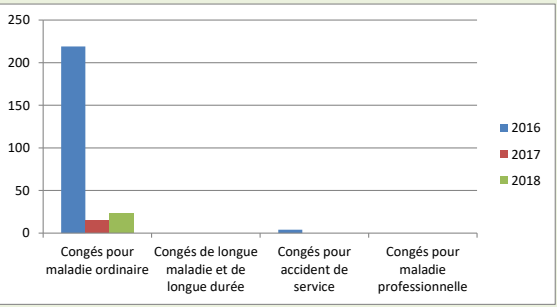
Visite sur demande de l'agent au médecin de prévention :



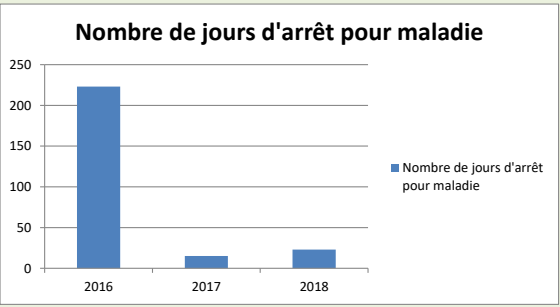
Taux d'absentéisme (en %) :



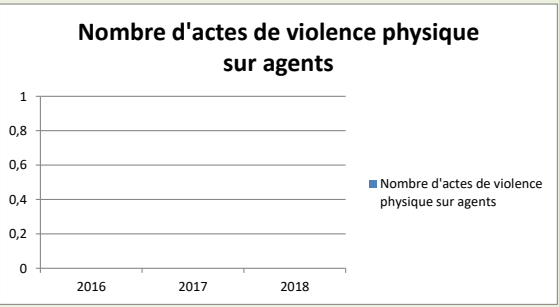
Nombre de jours d'arrêts pris pour :



Nombre de jours d'arrêts pour maladie :



Nombre d'actes de violence physique sur les agents :



Nombre d'actes de violence verbale sur les agents :

