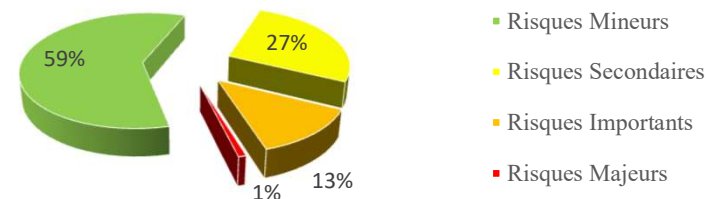




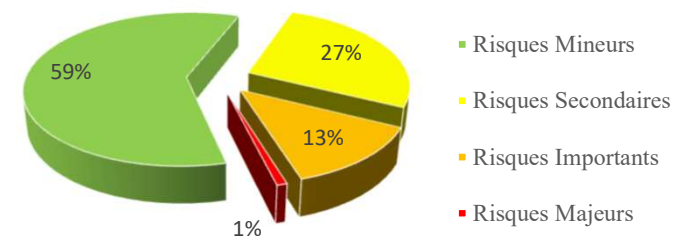
Année 2016

Nombre total de risque	Risques			
116	Mineurs	Secondaires	Importants	Majeurs
	69	31	15	1



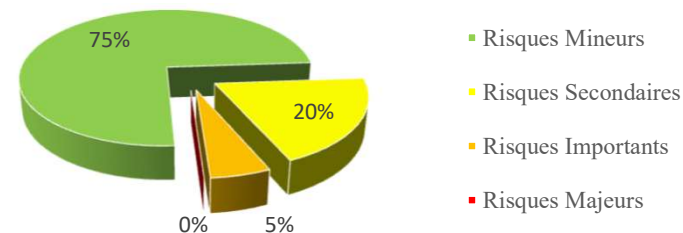
Année 2017

Nombre total de risque	Risques			
116	Mineurs	Secondaires	Importants	Majeurs
	69	31	15	1
0,00%	0,00%	0,00%	0,00%	0,00%



Année 2018

Nombre total de risque	Risques			
92	Mineurs	Secondaires	Importants	Majeurs
	69	18	5	0
-20,69%	0,00%	-41,94%	-66,67%	-100,00%





EVOLUTION DES RISQUES AU SEIN DE LA COLLECTIVITÉ TERRITORIALE OU DE L'ÉTABLISSEMENT PUBLIC

