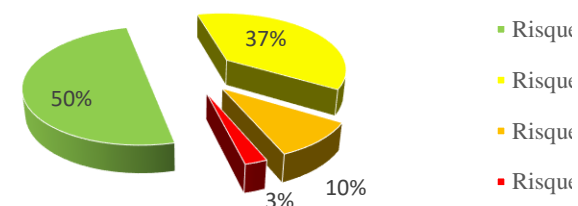
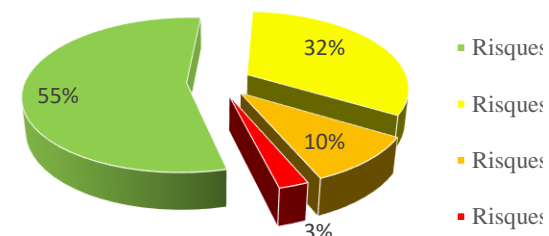


Année 2016				
Nombre total de risque	Risques			
40	Mineurs	Secondaires	Importants	Majeurs
	20	15	4	1



Année 2017				
Nombre total de risque	Risques			
40	Mineurs	Secondaires	Importants	Majeurs
	22	13	4	1
0,00%	10,00%	-13,33%	0,00%	0,00%



Année 2018				
Nombre total de risque	Risques			
0	Mineurs	Secondaires	Importants	Majeurs
-100,00%	-100,00%	-100,00%	-100,00%	-100,00%



Année 2019

Nombre total de risque	Risques			
	Mineurs	Secondaires	Importants	Majeurs
0				
0,00%	0,00%	0,00%	0,00%	0,00%

- Risque
- Risque
- Risque
- Risque

Année 2020

Nombre total de risque	Risques			
	Mineurs	Secondaires	Importants	Majeurs
0				
0,00%	0,00%	0,00%	0,00%	0,00%

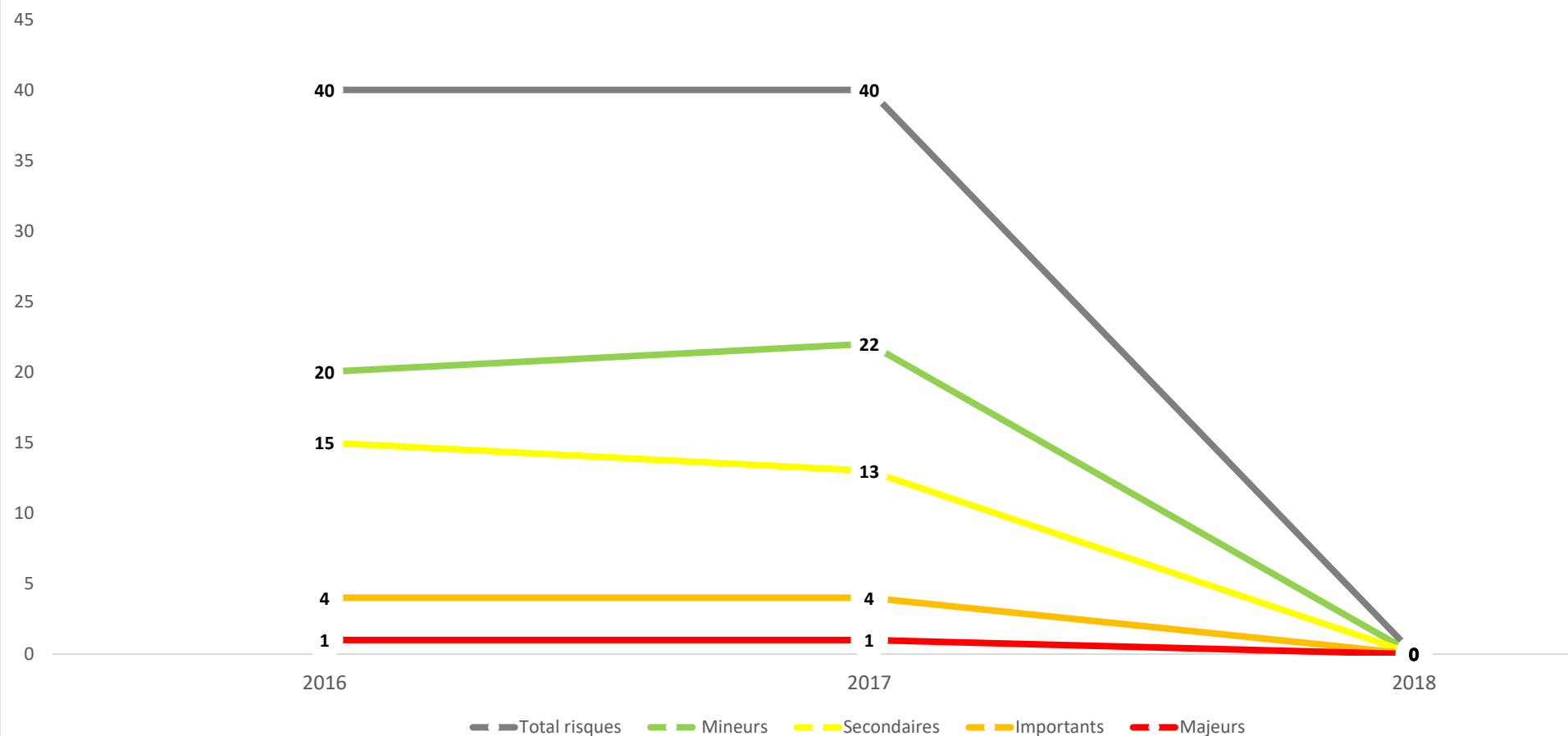
- Risque
- Risque
- Risque
- Risque

Année 2021

Nombre total de risque	Risques			
	Mineurs	Secondaires	Importants	Majeurs
0				
0,00%	0,00%	0,00%	0,00%	0,00%

- Risque
- Risque
- Risque
- Risque

EVOLUTION DES RISQUES AU SEIN DE LA COLLECTIVITÉ TERRITORIALE OU DE L'ÉTABLISSEMENT PUBLIC



**Centre de Gestion de la Fonction
Publique Territoriale des
Pyrénées-Orientales**

Service hygiène et sécurité



Serralongue

Commune de Serralongue

es Mineurs
es Secondaires
es Importants
es Majeurs

s Mineurs
s Secondaires
s Importants
s Majeurs

es Mineurs
es Secondaires
es Importants
es Majeurs

» Mineurs
» Secondaires
» Importants
» Majeurs

» Mineurs
» Secondaires
» Importants
» Majeurs

» Mineurs
» Secondaires
» Importants
» Majeurs

