

Bilan général des risques psychosociaux

Structure territoriale :

Saint Jean Pla de Corts

Date :

04/03/2015

Dernière mise à jour le :

03/06/2019

N° de version:

3

Tableau indicateurs RPS (en % d'agents)

Année 2018

Nombre de jours d'arrêts pour maladie

711

Congés pour maladie ordinaire

324

Congés de longue maladie et de longue durée

365

Congés pour accident de service

22

Congés pour maladie professionnelle

0

Taux rotation des agents ( en % )

12,90

NB de demande de visite au médecin de prévention

0

Taux d'absentéisme (en %)

23,74

NB d'actes de violence physique sur les agents

0

NB d'actes de violence verbale sur les agents

0

Violence émanant du personnel avec arrêt de travail

0

Violence émanant du personnel avec arrêt de travail

0

Violence émanant du personnel sans arrêt de travail

0

Violence émanant du personnel sans arrêt de travail

0

Violence émanant des usagers avec arrêt de travail

0

Violence émanant des usagers avec arrêt de travail

0

Violence émanant des usagers sans arrêt de travail

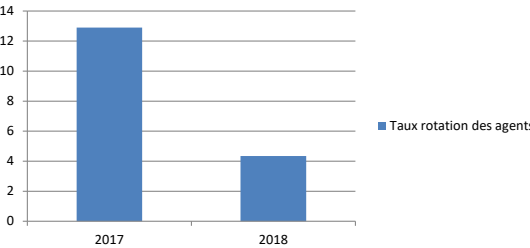
0

Violence émanant des usagers sans arrêt de travail

0

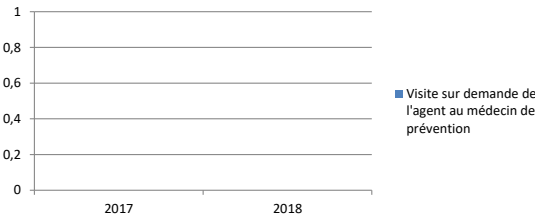
Taux de rotation des agents (en %) :

Taux rotation des agents



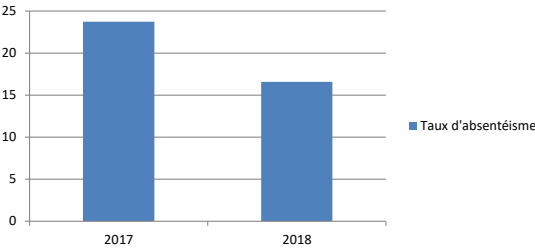
Visite sur demande de l'agent au médecin de prévention :

Visite sur demande de l'agent au médecin de prévention

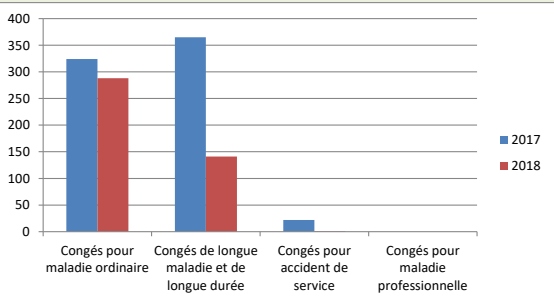


Taux d'absentéisme (en %) :

Taux d'absentéisme

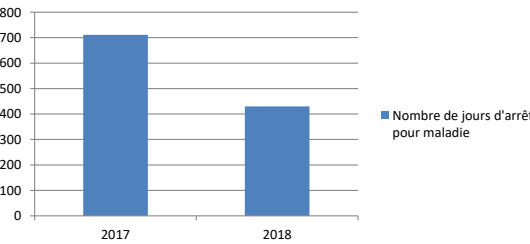


Nombre de jours d'arrêts pris pour :



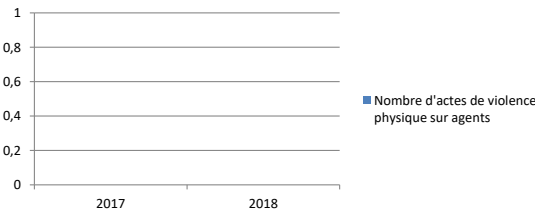
Nombre de jours d'arrêts pour maladie :

Nombre de jours d'arrêt pour maladie



Nombre d'actes de violence physique sur les agents :

Nombre d'actes de violence physique sur agents



Nombre d'actes de violence verbale sur les agents :

Nombre d'actes de violence verbale sur agents

