

Bilan général des risques psychosociaux

Structure territoriale :	SERRALONGUE
Date :	04/03/2015

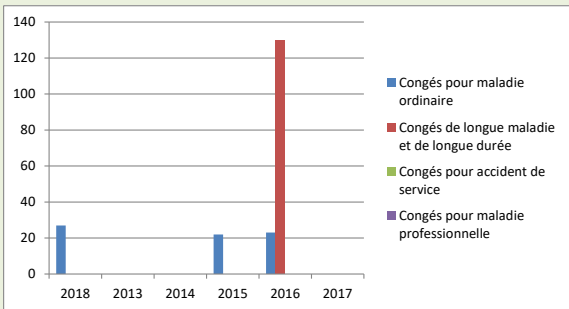
Dernière mise à jour le :	03/06/2019	N° de version:	4
----------------------------------	------------	-----------------------	---

Tableau indicateurs RPS (en % d'agents)			
Année 2017			
Année 2017			27
Congés pour maladie ordinaire			27
Congés de longue maladie et de longue durée			27
Congés pour accident de service			0
Congés pour maladie professionnelle			0
Taux rotation des agents (en %)			0,00
NB de demande de visite au médecin de prévention			240
Taux d'absentéisme (en %)			0,00
NB d'actes de violence physique sur les agents	0	NB d'actes de violence verbale sur les agents	2,352209085
Violence émanant du personnel avec arrêt de travail	0	Violence émanant du personnel avec arrêt de travail	0
Violence émanant du personnel sans arrêt de travail	0	Violence émanant du personnel sans arrêt de travail	0
Violence émanant des usagers avec arrêt de travail	0	Violence émanant des usagers avec arrêt de travail	0
Violence émanant des usagers sans arrêt de travail	0	Violence émanant des usagers sans arrêt de travail	0

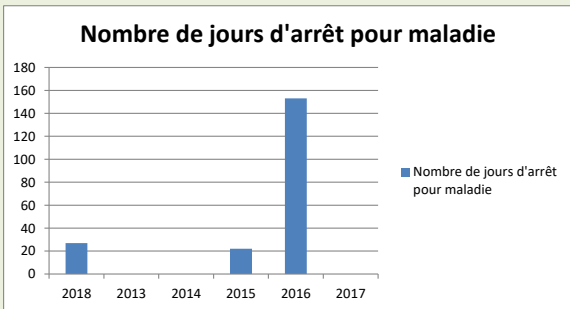
0

0

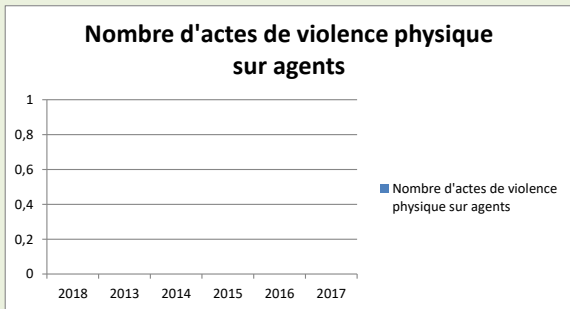
Nombre de jours d'arrêts pris pour :



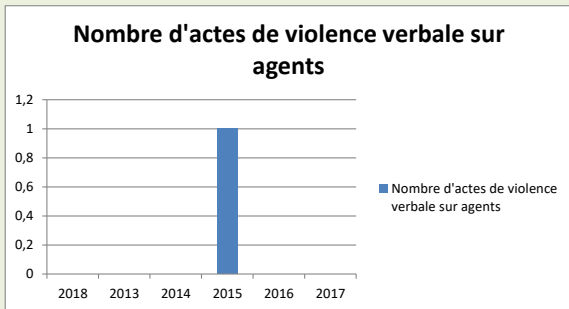
Nombre de jours d'arrêts pour maladie :



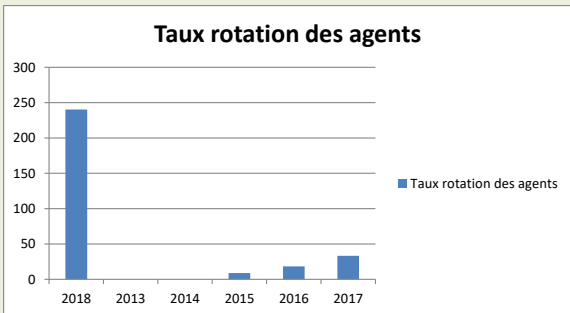
Nombre d'actes de violence physique sur les agents :



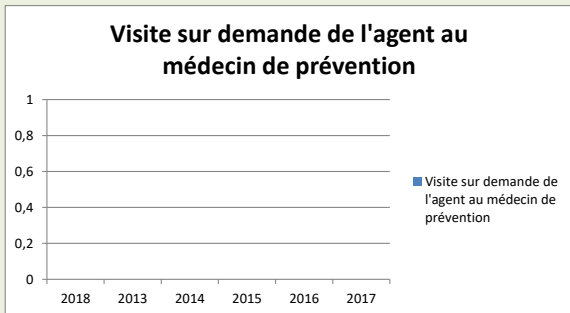
Nombre d'actes de violence verbale sur les agents :



Taux de rotation des agents (en %) :



Visite sur demande de l'agent au médecin de prévention :



Taux d'absentéisme (en %) :

