

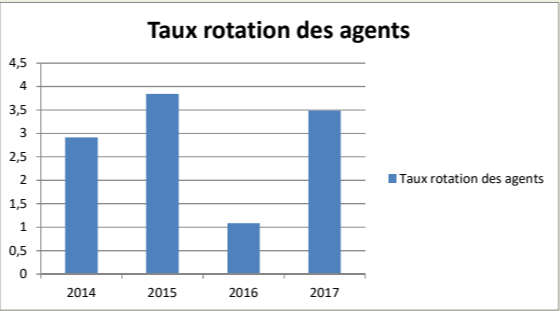
Bilan général des risques psychosociaux

Structure territoriale :	Centre de Gestion de la Fonction Publique Territoriale des Pyrénées-Orientales
Date :	01/10/2014

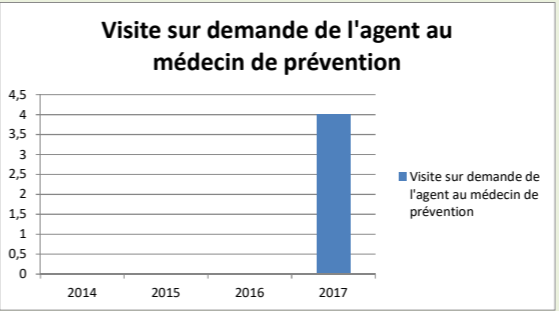
Dernière mise à jour le :	21/09/2018	N° de version:	10
---------------------------	------------	----------------	----

Tableau indicateurs RPS (en % d'agents)			
Année 2017			
Nombre de jours d'arrêts pour maladie		1858	
Congés pour maladie ordinaire		555	
Congés de longue maladie et de longue durée		1303	
Congés pour accident de service		0	
Congés pour maladie professionnelle		0	
Taux rotation des agents (en %)		3,49	
NB de demande de visite au médecin de prévention		4	
Taux d'absentéisme (en %)		19,33	
NB d'actes de violence physique sur les agents	1	NB d'actes de violence verbale sur les agents	2
Violence émanant du personnel avec arrêt de travail	0	Violence émanant du personnel avec arrêt de travail	1
Violence émanant du personnel sans arrêt de travail	0	Violence émanant du personnel sans arrêt de travail	1
Violence émanant des usagers avec arrêt de travail	0	Violence émanant des usagers avec arrêt de travail	0
Violence émanant des usagers sans arrêt de travail	1	Violence émanant des usagers sans arrêt de travail	0

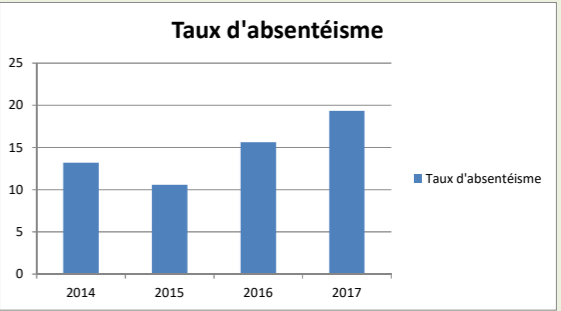
Taux de rotation des agents (en %) :



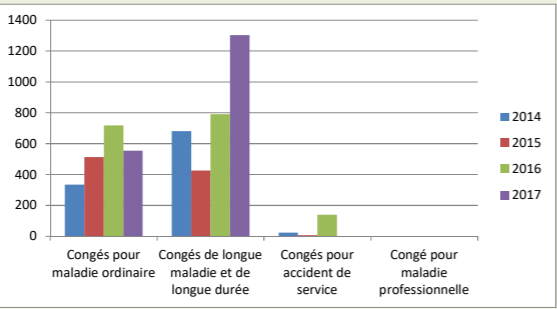
Visite sur demande de l'agent au médecin de prévention :



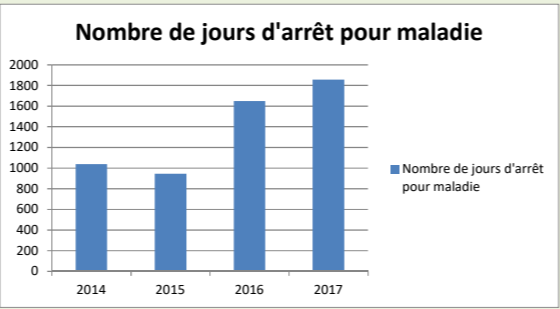
Taux d'absentéisme (en %) :



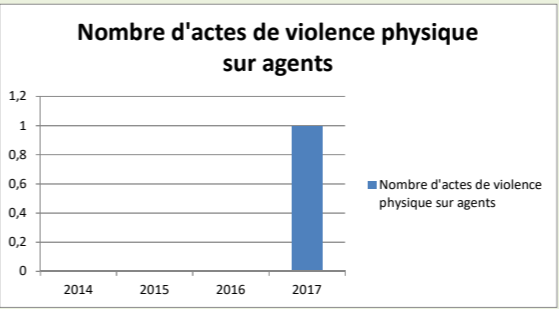
Nombre de jours d'arrêts pris pour :



Nombre de jours d'arrêts pour maladie :



Nombre d'actes de violence physique sur les agents :



Nombre d'actes de violence verbale sur les agents :

