

Bilan général des risques psychosociaux

Structure territoriale :

TAILLET

Date :

19/05/2017

Dernière mise à jour le :

12/11/2020

N° de version:

4

Tableau indicateurs RPS (en % d'agents)

Année 2019

Nombre de jours d'arrêts pour maladie

0

Congés pour maladie ordinaire

0

Congés de longue maladie et de longue durée

0

Congés pour accident de service

0

Congés pour maladie professionnelle

0

Taux rotation des agents (en %)

0,00

NB de demande de visite au médecin de prévention

0

Taux d'absentéisme (en %)

0,00

NB d'actes de violence physique sur les agents

0

NB d'actes de violence verbale sur les agents

0

Violence émanant du personnel avec arrêt de travail

0

Violence émanant du personnel avec arrêt de travail

0

Violence émanant du personnel sans arrêt de travail

0

Violence émanant du personnel sans arrêt de travail

0

Violence émanant des usagers avec arrêt de travail

0

Violence émanant des usagers avec arrêt de travail

0

Violence émanant des usagers sans arrêt de travail

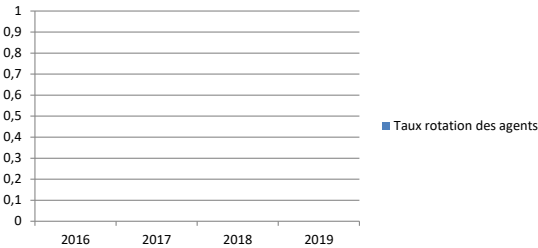
0

Violence émanant des usagers sans arrêt de travail

0

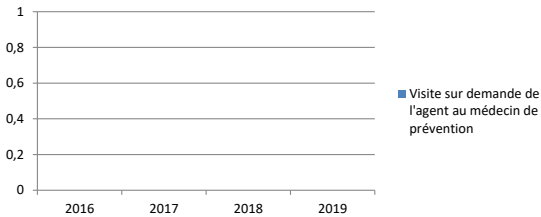
Taux de rotation des agents (en %) :

Taux rotation des agents



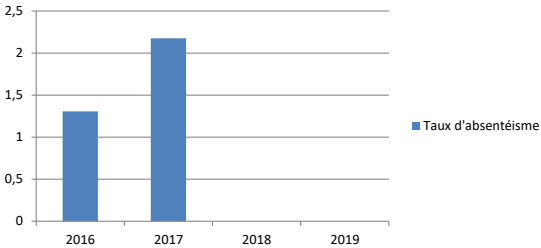
Visite sur demande de l'agent au médecin de prévention :

Visite sur demande de l'agent au médecin de prévention

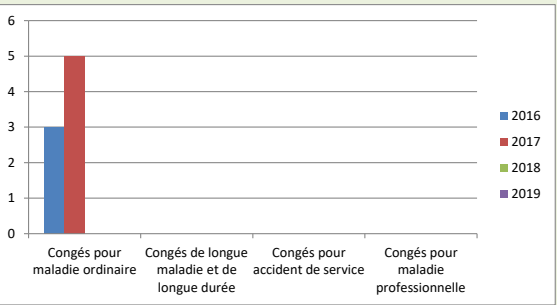


Taux d'absentéisme (en %) :

Taux d'absentéisme

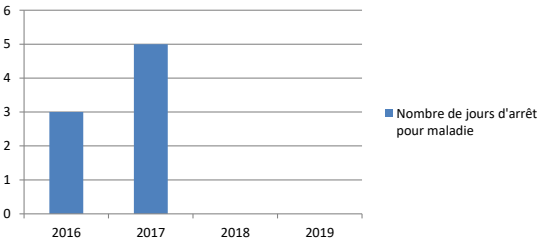


Nombre de jours d'arrêts pris pour :



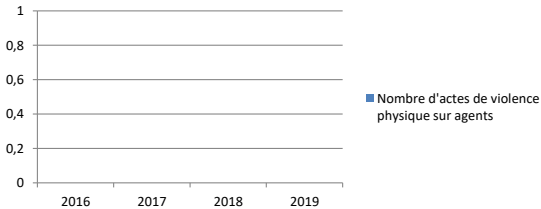
Nombre de jours d'arrêts pour maladie :

Nombre de jours d'arrêt pour maladie



Nombre d'actes de violence physique sur les agents :

Nombre d'actes de violence physique sur agents



Nombre d'actes de violence verbale sur les agents :

Nombre d'actes de violence verbale sur agents

