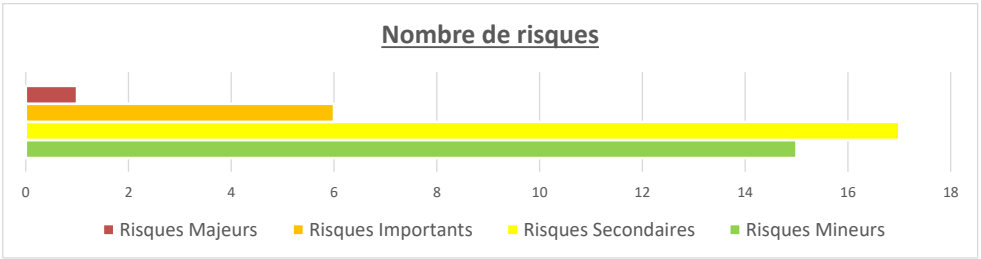


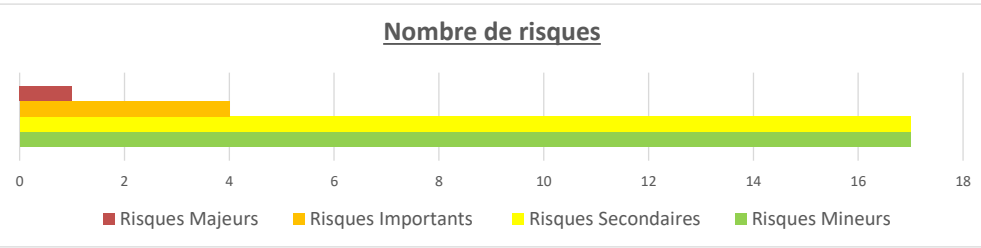
Structure Territoriale :	Saint Jean Pla de Corts
Date de création du D.U :	04/03/2015

Traçabilité des mises à jour		
Date	N° de version	Evolution importantes dans le Document Unique
		Ajouts/Suppressions de tâches ou risques, Modifications de cotations, Modifications du plan d'action, ...
04/03/2015	1	Création du Document Unique - Première version
01/05/2018	2	Achat tondeuse autoportée
01/04/2019	3	Achat véhicule électrique service tech / Réaménagement mairie accessibilité + mobiliers + sièges + réhausseurs écrans / Habilitation électrique / réorganisation service cantine + lave vaisselle + tables et chaises
01/06/2019	3	Création d'un COPIL pour l'élaboration du règlement intérieur impliquant 1 agent par service + un conseiller de prévention nommé par arrêté avec lettre de cadrage de mission 4h/mois dédiées à cette mission
01/02/2021	4	Intégration risque COVID / protocole sanitaire / déplacement photocopieuse pour le bruit / étude du renouvellement du parc informatique / Renouvellement EPI matériel technique et cantine
01/02/2021	4	Réunion de sensibilisation des agents d'entretien avec acquisition de 5 armoires cadenassées pour remiser les produits d'entretien, les sécuriser avec fiches de stock

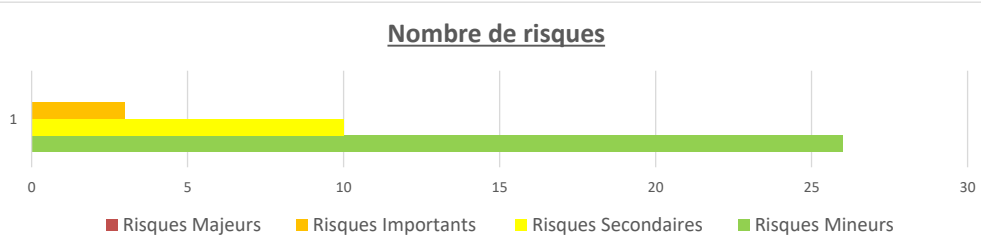
Année 2016				
Nombre total de risque	Risques			
39	Mineurs	Secondaires	Importants	Majeurs
	15	17	6	1



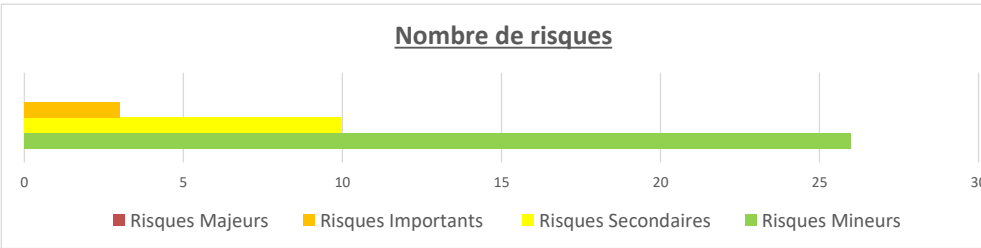
Année 2017				
Nombre total de risque	Risques			
39	Mineurs	Secondaires	Importants	Majeurs
	17	17	4	1
0,00%	13,33%	0,00%	-33,33%	0,00%



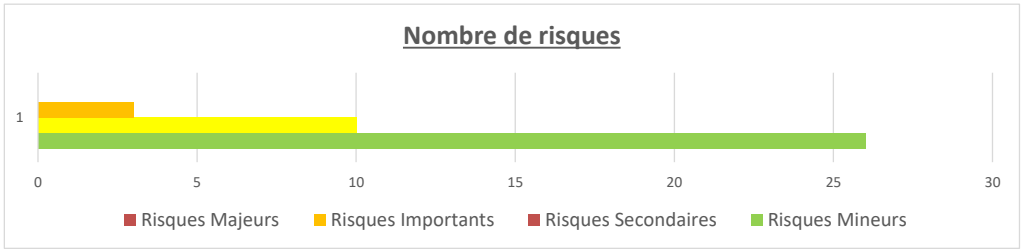
Année 2018				
Nombre total de risque	Risques			
39	Mineurs	Secondaires	Importants	Majeurs
	26	10	3	0
0,00%	52,94%	-41,18%	-25,00%	-100,00%



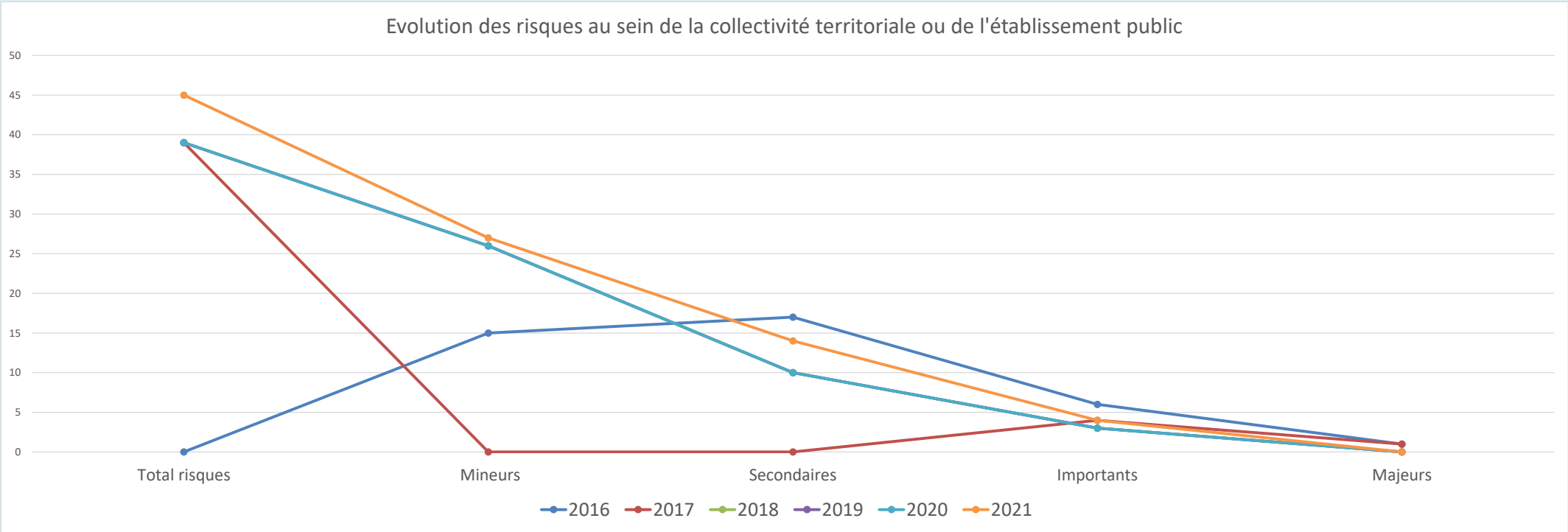
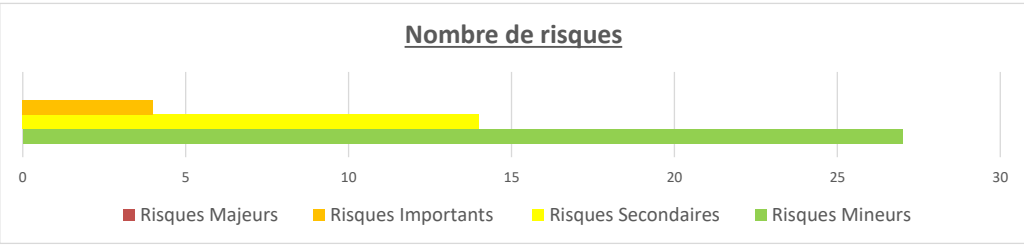
Année 2019				
Nombre total de risque	Risques			
39	Mineurs	Secondaires	Importants	Majeurs
	26	10	3	0
0,00%	0,00%	0,00%	0,00%	0,00%



Année 2020				
Nombre total de risque	Risques			
39	Mineurs	Secondaires	Importants	Majeurs
	26	10	3	0
0,00%	0,00%	0,00%	0,00%	0,00%



Année 2021				
Nombre total de risque	Risques			
45	Mineurs	Secondaires	Importants	Majeurs
	27	14	4	0
15,38%	3,85%	40,00%	0,00%	0,00%



Années	Total risques	Mineurs	Secondaires	Importants	Majeurs
2016	0	15	17	6	1
2017	39	0	0	4	1
2018	39	26	10	3	0
2019	39	26	10	3	0
2020	39	26	10	3	0
2021	45	27	14	4	0