 Service Hygiène et Sécurité	Protocole de désinfection des locaux – COVID - 19	Date de création : 26/03/2020
		Date de révision : /
		N° de révision : 1

Ce protocole regroupe les bonnes pratiques permettant d’assurer le niveau de désinfection suffisant face au coronavirus dans les locaux occupés par des personnels ou accueillant du public tout en préservant la santé des agents qui réalisent cet entretien.

Le coronavirus COVID-19 ne dispose pas de résistance particulière aux méthodes et produits d’entretien connus et utilisés habituellement. Il sera donc détruit par les détergents et désinfectants utilisés couramment lors de l’entretien des locaux.

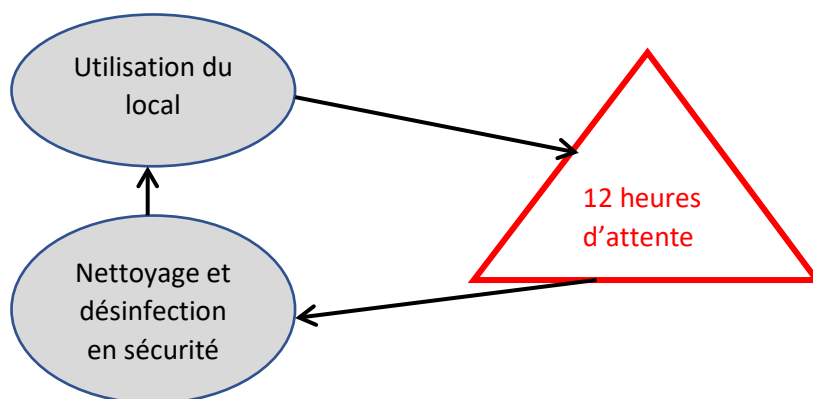
Toutefois, pour réduire les risques de contaminations croisées par l’intermédiaire des objets et contacts de surface, il est essentiel d’accroître la fréquence d’entretien des locaux utilisés par les agents et par le public accueillis sachant que cela peut aussi passer par un planning d’occupation des locaux.


Gestes barrières



Utilisation des locaux

Le virus ne pouvant pas survivre de façon durable sur des surfaces sèches, une mesure de prévention peut consister à pratiquer une forme de rotation dans l’utilisation des locaux de travail en fonction des locaux à disposition pour permettre un temps de désinfection naturelle.



 Service Hygiène et Sécurité	Protocole de désinfection des locaux – COVID - 19	Date de création : 26/03/2020
		Date de révision : /
		N° de révision : 1

Port des équipements de protection individuelle (EPI)

Avant toute chose, s'assurer que les vêtements de travail et EPI propres ne rentrent pas en contact avec des équipements potentiellement souillés puis :

- Utiliser une blouse de travail réutilisable propre ou jetable,
- Porter des gants jetables répondant à la norme EN 374 (protection chimique et biologique) ou des gants réutilisables lavés et désinfectés après chaque utilisation,
- Porter des chaussures de travail ou de sécurité qui restent sur le lieu de travail.

Les masques de protection ne sont pas nécessaires puisque le virus est présent dans les gouttelettes émises par les personnes contaminées. Il ne reste pas en suspension dans l'air.

Remarque : le travail d'entretien, lorsqu'il ne présente pas un caractère dangereux (travail en hauteur par exemple) doit être réalisé seul pour respecter les mesures barrières entre agents, toutefois, il est préférable d'éviter le travail isolé en ayant un collègue à proximité à portée de voix ou de vue en cas d'accident.

Consignes générales d'utilisation des produits

Utilisez des produits ayant des caractéristiques « désinfectantes », non périmés et tenant compte des préconisations d'utilisations :

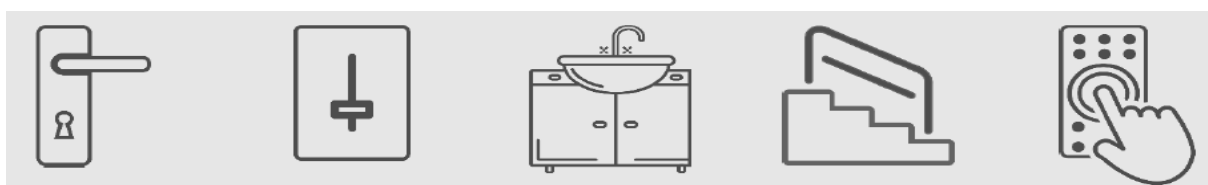
- Respect du dosage et du temps d'application (cf. fiche technique du produit),
- Ne pas mélanger avec d'autres produits et porter les équipements adaptés (se référer aux fiches de données de sécurité).

Evitez tout procédé de ménage ayant pour conséquence la formation de projections de particules dans l'air (centrale de nettoyage, vapeur...).

Privilégiez l'utilisation de lingettes à usage unique ou imprégnées réutilisables en faisant en sorte d'éviter les croisements entre propre et sale.

Nettoyage des surfaces de contact avec un produit désinfectant

Effectuez des entretiens fréquents (au moins 2 fois par jour) des surfaces de contact des locaux recevant du public : poignées de portes, interrupteurs, toilettes et éviers, rambardes, digicodes mais aussi tables, chaises, lieux de restauration, appareils électroménagers, poignées de fenêtres, claviers d'ordinateurs partagés en fonction de vos situations, ... avec des produits désinfectants.



Enlever des gants pouvant être souillés et se changer avec précaution

Les tenues sont à usage unique :

- Enlevez vos gants en sécurité en suivant la consigne ci-après,
- Jetez les équipements et consommables usagés dans un sac poubelle hermétique fermé qui sera placé dans le bac de déchets non recyclables.

Les tenues sont réutilisables :

- Lavez-vous les mains avec les gants avant de les enlever suivant la consigne ci-après,
- Enlevez vos vêtements de travail et EPI en veillant à ne pas souiller vos vêtements de ville,
- Procédez à l'entretien de vos vêtements de travail et équipements réutilisables (lavage à 60°C).

Dans tous les cas, lavez-vous les mains avec du savon, de façon adaptée et suffisamment longtemps, systématiquement : après avoir porté des gants / après avoir mis ou enlevé les vêtements de travail et les chaussures / avant de boire, de manger ou de porter vos mains au visage.

BIEN RETIRER MES GANTS À USAGE UNIQUE



1. Pincer le gant au niveau du poignet. Éviter de toucher la peau.



2. Retirer le gant.



3. Le garder au creux de la main gantée ou le jeter.



4. Glisser les doigts à l'intérieur du deuxième gant. Éviter de toucher l'extérieur du gant.



5. Retirer le deuxième gant.



6. Une fois les gants ôtés, les jeter. Se laver les mains.

BIEN RETIRER MES GANTS RÉUTILISABLES



1. Mouiller les mains gantées à l'eau puis savonner.



2. Frotter en insistant sur le dos, la paume et entre les doigts.



3. Rincer abondamment.




4. Tirer sur les doigts d'un gant pour le faire glisser. Tirer sur les doigts du deuxième gant.



5. Saisir d'une main les deux gants sans toucher l'extérieur.



6. Les suspendre pour les faire sécher. Puis se laver les mains.

 66 Centre de Gestion Fonction Publique Territoriale Pyrénées-Orientales Service Hygiène et Sécurité	Protocole de désinfection des locaux – COVID - 19	Date de création : 26/03/2020
		Date de révision : /
		N° de révision : 1

Nettoyage des locaux fréquentés par une personne malade

En cas de contamination avérée d'un local, le coronavirus pouvant probablement survivre plus de 3 heures sur des surfaces sèches, les mesures citées dans ce document et toutes les suivantes devront être prises :

- Equipement des personnes en charge du nettoyage
- Entretien des sols et des surfaces de contact en privilégiant une stratégie de lavage-désinfection humide de sorte que :
 - ✓ Les sols et surfaces soient nettoyés avec un bandeau de lavage à usage unique (ou lavable en machine) imprégné d'un produit détergent,
 - ✓ Les sols et surfaces soient en suite rincés à l'eau du réseau d'eau potable avec un autre bandeau de lavage à usage unique (ou lavable en machine),
 - ✓ Le temps de séchage des sols et des surfaces soit suffisant,
 - ✓ Les sols et les surfaces soient désinfectés avec de l'eau de javel diluée avec un bandeau de lavage à usage unique différent des deux précédents,
 - ✓ Les déchets produits par la personne contaminée et les déchets dus au nettoyage du local nettoyé suivent la filière d'élimination classique dans des sacs poubelles fermés.


Désinfection des sols et des surfaces

Important : Ne pas mélanger les produits à base d'eau de javel avec d'autres produits désinfectants. Cela peut produire des dégagements de chlore. (Gaz mortel)

Si vous utilisez de l'eau de javel respecter bien les préconisations de suivantes :

Diluer l'eau de javel pour obtenir 0,5 % de chlore actif :

% de chlore actif	Volume final	Volume d'eau de javel à 2,6 % de chlore actif	Volume d'eau froide à ajouter pour diluer
0,5 % de chlore actif	Pour obtenir 1 litre d'eau de javel diluée à 5 %	200 ml	800 ml
0,5 % de chlore actif	Pour obtenir 5 litres d'eau de javel diluée à 5 %	1 litre	4 litres

 <p>66 Centre de Gestion Fonction Publique Territoriale Pyrénées-Orientales</p> <p>Service Hygiène et Sécurité</p>	Protocole de désinfection des locaux – COVID - 19	Date de création : 26/03/2020
		Date de révision : /
		N° de révision : 1

Ne pas utiliser d'aspirateur qui mobilise les particules sur lesquels les microorganismes se sont déposés et les aérosolise.

- Appliquer une stratégie de lavage-désinfection humide

- L'utilisation d'eau de javel et nécessité de procéder à un nettoyage en trois étapes

- Nettoyer les sols et les surfaces avec un bandeau de lavage à usage unique (ou changé et mis à la machine à 60° tous jours) imprégné d'un produit détergent.
- Un bandeau de lavage différent est utilisé pour les sols et les surfaces type bureau.
- Il faut ensuite rincer à l'eau du réseau les sols et parois avec un autre bandeau de lavage (bandeau à usage unique ou si réutilisable changé tous les jours et mis en machine à 60°)
- Laisser sécher
- Puis désinfecter les sols et surfaces à l'eau de javel diluée à 0,5% de chlore actif (1 litre de javel à 2,6 % + 4 litres d'eau froide) en utilisant un bandeau de lavage différent des précédents.

Il faut être attentif à l'augmentation du temps de travail des personnels induite par cette procédure de nettoyage.